



**GOLDECK**  
outdoor parquet





**DESCRIZIONE:** sistema di pavimentazione modulare per esterni in legno massiccio di Ipe Tabebuia, preassemblati su base incastro in polipropilene ad alta resistenza, provvista di brevetto europeo.

**COMPATTEZZA:** elevata, pari a 950 kg/mc. Elemento in massello caratterizzato da alta densità e di spessore elevato, pari a 22 mm, per una maggiore stabilità.

**RESISTENZA AGLI SBALZI TERMICI:** Ottima. La base è certificata per sopportare variazioni di temperatura tra -30° e +70° senza alterare le proprie caratteristiche.

**RESISTENZA AI CARICHI STATICI:** fino a 3000 kg/m<sup>2</sup>

**FORMATO:** 600mm x 300 mm e 300 mm x 300 mm

**SPESSORE:** 37 mm totali, di cui 15 mm di supporto e 22 mm di massello.

**GARANZIA:** 15 anni

**CARATTERISTICHE:** Legno di provenienza territorio della Bolivia, di taglio e reperimento certificato CFOR dalla sovrintendenza Forestale Boliviana.



Autorizado por:



Superintendencia Forestal  
Bolivia



Goldeck è un programma di pavimentazione per esterni che nasce molto lontano, tra le foreste della Bolivia.

Qui infatti cresce l'Ipe, un albero che da secoli viene utilizzato dalla popolazione locale non solo come materiale da costruzione, ma anche come pianta medicinale.

L'Ipe roxo è molto apprezzato in erboristeria per le qualità della sua corteccia, dotate di proprietà antisettiche e curative.

Anche per queste ragioni, tale albero è tenuto in grande considerazione ed è al centro di un programma per la salvaguardia della foresta: Goldeck è garanzia di un processo produttivo che oltre alla qualità dei materiali e della lavorazione, rispetta in ogni fase le norme poste dalla Superintendencia Forestal del governo della Bolivia, il Paese con la maggior estensione di foresta certificata. (CEFOR con legge n. 1700 del 12/07/1996)






Il legno è un elemento in grado di valorizzare qualunque ambiente. Non tutte le essenze, però, sono adatte all'uso esterno. L'esposizione agli agenti atmosferici può compromettere la bellezza e la durata...

Per questo Goldeck è il pavimento per esterni in legno Ipe, un'essenza tanto appagante alla vista quanto rassicurante sul piano della qualità.

L'ipe è caratterizzato da elevata resistenza all'attacco di funghi, insetti e termiti. Questo legno è perfetto per l'uso esterno grazie al basso coefficiente di saturazione ed all'alta densità, che lo rendono

particolarmente stabile; il processo di lavorazione e trattamento fa il resto, rendendolo ancora più resistente agli sbalzi termici e all'umidità. Tutte queste qualità sono ulteriormente esaltate dall'elevato spessore del massello, ben 22 mm.


L'esclusiva base brevettata in polipropilene permette una posa semplice e stabile, ma con la sua altezza di 15 mm assicura anche un perfetto drenaggio dell'acqua: Goldeck dunque, non è solo adatto ad arredare patii e cortili, ma perfetto per impreziosire anche terrazzi ed aree piscina.












Goldeck è un programma molto versatile grazie alla sua struttura modulare.

Il formato 600 x 300 mm e quello 300 x 300 mm, grazie allo spessore unico ed al comune sistema di aggancio brevettato maschio/femmina, possono essere composti ed abbinati in molti modi, permettendo non solo di realizzare in pochi semplici mosse una pavimentazione da esterni su misura, ma lasciando anche spazio alla fantasia. Tutti i pannelli sono combinabili liberamente, per creare composizioni e disegni a scelta tra linee ad effetto continuo, scacchi, riquadri, cornici e motivi geometrici ripetibili all'infinito.

L'apposito sistema di bordi, anche ad angolo, permette infine di delimitare in modo ordinato la zona pavimentata, così da garantire un inserimento armonioso e gradevole in ogni ambiente.





Spesso la parte interessante è quella che normalmente non si vede: è il caso del supporto in polipropilene su cui si basa il progetto Goldeck. Il suo disegno è studiato in modo da permettere infinite combinazioni di taglio ed accostamento, anche tra moduli di dimensioni diverse, o parti di essi. L'innovativo sistema di incastro a maschio mobile, brevettato, prevede dei giunti supplementari inseriti direttamente nel supporto stesso e facilmente staccabili qualora necessari.

#### Dati Tecnici

**Descrizione:** polipropilene ad alto impatto.

**Compattezza:** elevata.

**Resistenza agli sbalzi termici:** ottima. Può sopportare uno sbalzo da  $-30^{\circ}\text{C}$  a  $60^{\circ}\text{C}$  senza alterare le proprie caratteristiche.

**Rigidità:** elevata e costante.

**Durezza:** ca. 50Shöre D.

**Formato:** 30 x 30 x 15 mm

**Resistenza termica:** ottima. Può sopportare variazioni termiche da  $-20^{\circ}\text{C}$  a  $70^{\circ}\text{C}$  senza alterare le proprie caratteristiche.

**Resistenza ai carichi statici:** fino a 3.000 kg/m<sup>2</sup>

**Flessibilità:** buona, testato e certificato dal Instituto Tecnológico de Aragón (I.T.A.).




**Riferimento:** 2INFO06049

## Posa



La posa è semplice e veloce, basta aver predisposto un adeguato sottofondo su una superficie regolare già pavimentata con ceramica o elementi lapidei o direttamente sul pavimento in cemento.

I moduli sono facilmente assemblabili e l'incastro rende l'assemblaggio facile... come un clic, con la stessa semplicità è possibile rimuovere gli elementi, per un cambio disegno, una sostituzione per mettere a "riposo" il prodotto durante la stagione invernale, senza che la base e l'incastro ne risentano.



## Manutenzione



Il legno IPE non richiede trattamenti per la conservazione, tuttavia, come ogni altro legno, è composto da materia viva e per dare il meglio di sé e mantenere il colore originario non serve essere schiavi, ma semplicemente proteggerlo con i prodotti giusti.

Il programma di pulizia WOCA per la cura del legno prevede una serie di prodotti specifici per le superfici esposte all'ambiente esterno, un vero trattamento di bellezza contro sole, sbalzi termici ed agenti atmosferici, perfetto anche per i pavimenti Goldeck. Grazie al Pulitore per Rivestimenti WOCA, in pochi gesti e senza bisogno di attrezzature particolari, è possibile rimuovere i depositi che alterano il colore del legno, riportandone alla luce le sfumature e la tonalità con una semplice passata. Inoltre, l'olio per esterni WOCA protegge la superficie dalle insidie nel tempo e ne garantisce una manutenzione facile ed efficace. Si consiglia l'utilizzo dei prodotti in primavera ed autunno.



# GOLDECK PLUS

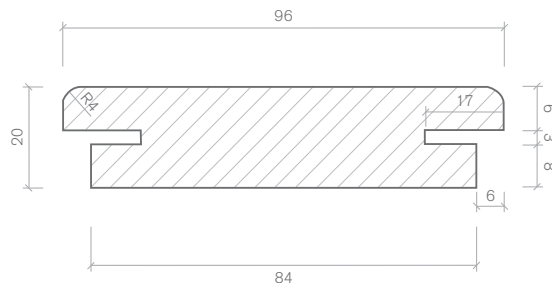
La famiglia Goldeck cresce: da oggi, alle pratiche quadrotte autoposanti con base in propilene si aggiunge l'inconfondibile formato Plus a doga singola, un vero classico senza tempo che si adatta perfettamente ad ogni ambiente.

Le doghe sono lunghe da 900 a 2100 mm, la larghezza è di 100 mm e lo spessore di 20 mm.

La posa tradizionale, con fissaggio tramite clip avvitata sui listelli di supporto.

Anche Goldeck Plus utilizza legname lpe certificato CEFOR; lavorato secondo standard di qualità garantita, è trattato ad olio per la massima protezione della superficie dagli agenti atmosferici.

## Sezione trasversale





Mod. 301 NILO 300x300x37



Mod. 304 EBRO 300x300x37



Mod. 302 SENA 300x300x37



Mod. 601 AMAZONAS 600x300x37



ANGOLO SX/DX 690X90X37



PROFILO RIDUTTORE 600X90X37



GOLDECK PLUS 100X20 da 900 a 2100 mm

## Garanzia

La certezza di scegliere un prodotto di qualità non ha prezzo. Per questo Goldeck ha una garanzia di ben 15 anni sulla base in polipropilene e sull'assemblaggio base/massello. Una volta installato, Goldeck garantisce la stabilità della forma delle quadrotte, il perfetto fissaggio del massello al supporto e l'indeteriorabilità della base. Basta una posa accurata su una superficie regolare e compatta e la normale manutenzione che tutte le superfici in legno richiedono, per godersi in tutta tranquillità un sistema di pavimentazione affidabile e bello nel tempo.



I-33100 UDINE, ITALIA

Z.I.U. VIA LINUSSIO, 52

tel. UDINE 0432 522727

tel. MILANO 0267382734

[www.areapavimenti.it](http://www.areapavimenti.it)

**UNA SCELTA DI BASE**